



INMOVILIZADO MATERIAL

MODELO DEL COSTE

EJERCICIO: 2024

PARTIDA BALANCE	SALDO INICIAL	ENTRADAS	AUMENTOS POR TRASPASOS DE OTRAS PARTIDAS	SALIDAS	DISMINUCIONES POR TRASPASOS A OTRAS PARTIDAS	CORRECCIONES VALORATIVAS NETAS POR DETERIORO DEL EJERCICIO	AMORTIZACIÓN DEL EJERCICIO	SALDO FINAL
2110	317.800,67	0,00	0,00	0,00	0,00	0,00	0,00	317.800,67
2140	74.108,55	0,00	0,00	0,00	0,00	0,00	0,00	74.108,55
2150	180.892,15	18.030,20	0,00	0,00	0,00	0,00	0,00	198.922,35
2160	148.670,01	3.998,03	0,00	0,00	0,00	0,00	0,00	152.668,04
2170	20.263,27	0,00	0,00	0,00	0,00	0,00	0,00	20.263,27
2190	259,18	0,00	0,00	0,00	0,00	0,00	0,00	259,18
2310	6.654,62	617.168,48	0,00	0,00	0,00	0,00	0,00	623.823,10
TOTAL	748.648,45	639.196,71	0,00	0,00	0,00	0,00	0,00	1.387.845,16



PATRIMONIO PÚBLICO DEL SUELO

MODELO DEL COSTE

EJERCICIO: 2024

PARTIDA BALANCE	SALDO INICIAL	ENTRADAS	AUMENTOS POR TRASPASOS DE OTRAS PARTIDAS	SALIDAS	DISMINUCIONES POR TRASPASOS A OTRAS PARTIDAS	CORRECCIONES VALORATIVAS NETAS POR DETERIORO DEL EJERCICIO	AMORTIZACIÓN DEL EJERCICIO	SALDO FINAL
TOTAL								



INVERSIONES INMOBILIARIAS

MODELO DEL COSTE

EJERCICIO: 2024

PARTIDA BALANCE	SALDO INICIAL	ENTRADAS	AUMENTOS POR TRASPASOS DE OTRAS PARTIDAS	SALIDAS	DISMINUCIONES POR TRASPASOS A OTRAS PARTIDAS	CORRECCIONES VALORATIVAS NETAS POR DETERIORO DEL EJERCICIO	AMORTIZACIÓN DEL EJERCICIO	SALDO FINAL
TOTAL								



INMOVILIZADO INTANGIBLE

MODELO DEL COSTE

EJERCICIO: 2024

PARTIDA BALANCE	SALDO INICIAL	ENTRADAS	AUMENTOS POR TRASPASOS DE OTRAS PARTIDAS	SALIDAS	DISMINUCIONES POR TRASPASOS A OTRAS PARTIDAS	CORRECCIONES VALORATIVAS NETAS POR DETERIORO DEL EJERCICIO	AMORTIZACIÓN DEL EJERCICIO	SALDO FINAL
TOTAL								



Arrendamientos Financieros y otras operaciones de naturaleza similar

EJERCICIO 2024

CLASE ACTIVO	IMPORTE RECONOCIMIENTO INICIAL	VALORACIÓN	OPCIÓN DE COMPRA (SI/NO)	ACUERDOS SIGNIFICATIVOS ARRENDAMIENTO FINANCIERO	NATURALEZA DE LOS ACTIVOS QUE SURGEN DE ESTOS CONTRATOS



ACTIVOS FINANCIEROS
INFORMACIÓN RELACIONADA CON EL BALANCE

ESTADO RESUMEN DE LA CONCILIACIÓN

CATEGORIAS	ACTIVOS FINANCIEROS A LARGO PLAZO						ACTIVOS FINANCIEROS A CORTO PLAZO						TOTAL	
	INVERSIONES EN PATRIMONIO		VALORES REPRESENTATIVOS DE DEUDA		OTRAS INVERSIONES		INVERSIONES EN PATRIMONIO		VALORES REPRESENTATIVOS DE DEUDA		OTRAS INVERSIONES			
	2024	2023	2024	2023	2024	2023	2024	2023	2024	2023	2024	2023	2024	2023
CRÉDITOS Y PARTIDAS A COBRAR														
INVERSIONES MANTENIDAS HASTA EL VENCIMIENTO									2.640,00	2.200,00			2.640,00	2.200,00
ACTIVOS FINANCIEROS A VALOR RAZONABLE CON CAMBIO EN RESULTADOS														
INVERSIONES EN ENTIDADES DE GRUPO, MULTIGRUPO Y ASOCIADAS														
ACTIVOS FINANCIEROS DISPONIBLES PARA LA VENTA														
TOTAL									2.640,00	2.200,00			2.640,00	2.200,00

ACTIVOS FINANCIEROS
INFORMACIÓN RELACIONADA CON EL BALANCE

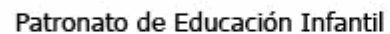
Fecha Obtención 01/08/2025

Pág. 1

B) CORRECCIONES POR DETERIORO DEL VALOR

EJERCICIO 2024

CLASES DE ACTIVOS FINANCIEROS	SALDO INICIAL	DISMINUCIONES DE VALOR POR DETERIORO CREDITICIO DEL EJERCICIO	REVERSIÓN DEL DETERIORO CREDITICIO EN EL EJERCICIO	SALDO FINAL
Activos financieros a Largo Plazo				
Inversiones en patrimonio				
Valores representativos de deuda				
Otras inversiones				
Activos financieros a Corto Plazo				
Inversiones en patrimonio				
Valores representativos de deuda				
Otras inversiones				

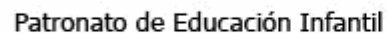


Fecha Obtención **01/08/2025**

Pág. 1

EJERCICIO 2024

[illegible]



PASIVOS FINANCIEROS

Fecha Obtención 01/08/2025


Pág. 1

SITUACIÓN Y MOVIMIENTOS DE LAS DEUDAS

DEUDAS A VALOR RAZONABLE

EJERCICIO 2024

[illegible]



Fecha Obtención 01/08/2025
Pág. 1

SITUACIÓN Y MOVIMIENTOS DE LAS DEUDAS

EJERCICIO 2024

[illegible]



Patronato de Educación Infantil

Fecha Obtención 01/08/2025

Pág. 1

PASIVOS FINANCIEROS

Líneas de Crédito

EJERCICIO: 2024

IDENTIFICACIÓN	LÍMITE CONCEDIDO	DISPUESTO	DISPONIBLE	COMISIÓN S/NO DISPUESTO
TOTAL				



PASIVOS FINANCIEROS

Fecha Obtención 01/08/2025

Avaless y otras garantías concedidas

Pág. 1

Avaless concedidos

EJERCICIO 2024

IDENTIFICACIÓN AVAL	ENTIDAD AVALADA		FECHA CONCESIÓN AVAL	FECHA VENCIMIENTO AVAL	FINALIDAD AVAL	AVALES PENDIENTES A 1 DE ENERO	AVALES CONCEDIDOS EN EL EJERCICIO	AVALES CANCELADOS EN EL EJERCICIO			AVALES PENDIENTES A 31 DE DICIEMBRE	PROVISIONES	
	NIF	DENOMINACIÓN						POR EJECUCIÓN	POR OTRAS CAUSAS	TOTAL		EJERCICIO	ACUMULADA
TOTAL													



PASIVOS FINANCIEROS

Fecha Obtención 01/08/2025
Pág. 1

Avales y otras garantías concedidas

Avales ejecutados

EJERCICIO 2024

IDENTIFICACIÓN AVAL	ENTIDAD AVALADA		FECHA CONCESIÓN AVAL	FECHA VENCIMIENTO AVAL	FINALIDAD AVAL	AVALES CANCELADOS EN EL EJERCICIO POR EJECUCIÓN	APLICACIÓN PRESUPUESTARIA		CONCEPTO NO PRESUPUESTARIO	
	NIF	DENOMINACIÓN					CÓDIGO	DESCRIPCIÓN	CÓDIGO	DESCRIPCIÓN
TOTAL										



PASIVOS FINANCIEROS

Fecha Obtención 01/08/2025
Pág. 1

Avales y otras garantías concedidas

Avales reintegrados

EJERCICIO 2024

	AÑO DE EJECUCIÓN	AVALES CANCELADOS EN EL EJERCICIO POR EJECUCIÓN	APLICACIÓN PRESUPUESTARIA		CONCEPTO NO PRESUPUESTARIO	
			CÓDIGO	DESCRIPCIÓN	CÓDIGO	DESCRIPCIÓN
	TOTAL					



ACTIVOS CONSTRUIDOS O ADQUIRIDOS PARA OTRAS ENTIDADES Y OTRAS EXISTENCIAS

PARTIDA BALANCE	IMPORTE DE LAS CORRECCIONES VALORATIVAS	IMPORTE REVERSIÓN	IMPORTE COSTES CAPITALIZADOS	LIMITACIÓN DISPONIBILIDAD OBRAS Y OTRAS EXISTENCIAS			
				GARANTÍAS	PIGNORACIONES	FIANZAS	OTROS



TRANSFERENCIAS Y SUBVENCIONES RECIBIDAS

EJERCICIO 2024

CARACTERÍSTICAS	IMPORTE RECIBIDO		IMPORTE REINTEGRABLE	IMPORTE NO REINTEGRABLE	CANTIDAD IMPUTADA A RESULTADOS	
	EJERCICIO 2024	EJERCICIOS ANTERIORES			EJERCICIO 2024	EJERCICIOS ANTERIORES
120240000333 - RD APORTACIÓN MUNICIPAL TRIMESTRAL.	387.736,25	0,00	0,00	387.736,25	387.736,25	0,00
120240000415 - RD APORTACIÓN MUNICIPAL 2 TRIMESTRE.	387.736,25	0,00	0,00	387.736,25	387.736,25	0,00
120240000482 - RD APORTACIÓN MUNICIPAL TERCER TRIMESTRE	387.736,25	0,00	0,00	387.736,25	387.736,25	0,00
120240000597 - RD APORTACIÓN MUNICIPAL CUARTO TRIMESTRE.	387.736,25	0,00	0,00	387.736,25	387.736,25	0,00
120240000644 - RD APORTACIÓN INVERSIONES 2024	564.659,16	0,00	0,00	564.659,16	564.659,16	0,00
120240000645 - RESTO APORTACIÓN INVERSIONES 2024	56.507,35	0,00	0,00	56.507,35	56.507,35	0,00
TOTAL	2.172.111,51	0,00	0,00	2.172.111,51	2.172.111,51	0,00



TRANSFERENCIAS Y SUBVENCIONES CONCEDIDAS

CARACTERÍSTICAS	NIF DEL PERCEPTOR	DENOMINACIÓN DEL PERCEPTOR	IMPORTE	FINALIDAD	REINTEGROS
TOTAL					



Provisiones y contingencias

EJERCICIO 2024

EPIGRAFE BALANCE	SALDO INICIAL PROVISIONES	AUMENTOS PROVISIONES	DISMINUCIONES PROVISIONES	SALDO FINAL PROVISIONES
Provisiones a Largo Plazo	0,00	0,00	0,00	0,00
Provisiones a Corto Plazo	0,00	0,00	0,00	0,00



Información sobre el medio ambiente

Obligaciones reconocidas en el ejercicio con cargo a la Política de Gasto 17 'Medio Ambiente'

EJERCICIO 2024

GRUPO DE PROGRAMAS (MEDIO AMBIENTE)		
CÓDIGO	DESCRIPCIÓN	IMPORTE
TOTAL		



Beneficios fiscales por razones medioambientales en tributos propios

CÓDIGO ECONÓMICO	TRIBUTO	IMPORTE
TOTAL		



Activos en estado venta

DESCRIPCIÓN ACTIVOS EN ESTADO VENTA	IMPORTE
TOTAL	



Patronato de Educación Infantil

Fecha Obtención 01/08/2025
Ejercicio: 2024

19. PRESENTACIÓN POR ACTIVIDADES DE LA CUENTA DEL RESULTADO ECONÓMICO PATRIMONIAL

GASTOS		EJERCICIO 2024			EJERCICIO 2023			INGRESOS	EJERCICIO 2024	EJERCICIO 2023
CÓDIGO GRUPO DE PROGRAMAS	DESCRIPCIÓN GRUPO DE PROGRAMAS	PRESUPUESTARIOS	NO PRESUPUESTARIOS	TOTAL	PRESUPUESTARIOS	NO PRESUPUESTARIOS	TOTAL			
002	PÉRDIDAS POR DETERIORO	0,00	269.431,07	269.431,07	0,00	264.962,67	264.962,67	Ingresos de gestión ordinaria	2.730.190,16	1.929.625,04
003	Otros Gastos	0,00	1.671,62	1.671,62	0,00	991,27	991,27	Ingresos financieros	22.400,00	13.247,94
323	FUNCIONAMIENTO DE CENTROS DE ENSEÑANZA PREESCOLAR Y PRIMARIA	1.591.946,36	0,00	1.591.946,36	1.682.517,30	0,00	1.682.517,30	OTROS INGRESOS	264.962,67	272.615,03
TOTAL		1.591.946,36	271.102,69	1.863.049,05	1.682.517,30	265.953,94	1.948.471,24	TOTAL	3.017.552,83	2.215.488,01



OPERACIONES POR ADMINISTRACIÓN DE RECURSOS POR CUENTA DE OTROS ENTES PÚBLICOS

OBLIGACIONES DERIVADAS DE LA GESTIÓN

EJERCICIO 2024

ENTE TITULAR		CONCEPTO		PENDIENTE DE PAGO A 1 DE ENERO	MODIFICACIONES SALDO INICIAL	RECAUDACIÓN LÍQUIDA	REINTEGROS	TOTAL A PAGAR	PAGOS REALIZADOS	PENDIENTES DE PAGO A 31 DE DICIEMBRE
NIF	DENOMINACIÓN	CÓDIGO	DESCRIPCIÓN							
TOTAL										
TOTAL										



OPERACIONES POR ADMINISTRACIÓN DE RECURSOS POR CUENTA DE OTROS ENTES PÚBLICOS

ENTES PÚBLICOS, CUENTAS CORRIENTES EN EFECTIVO

EJERCICIO 2024

ENTE	N.I.F.	DENOMINACIÓN	CARGO			ABONO			SALDO A 31 DE DICIEMBRE	
			SALDO INICIAL DEUDOR	PAGOS	TOTAL CARGO	SALDO INICIAL ACREEDOR	COBROS	TOTAL ABONO	DEUDOR	ACREEDOR
TOTAL										



ESTADO DE EVOLUCIÓN Y SITUACIÓN DE LOS RECURSOS ADMINISTRADOS POR CUENTA DE OTROS ENTES PÚBLICOS.

I. DESARROLLO DEL PROCESO DE GESTIÓN DE LOS RECURSOS

EJERCICIO 2024

CONCEPTO		DERECHOS PENDIENTES DE COBRO A 1 DE ENERO	MODIFICACIONES SALDO INICIAL	DERECHOS RECONOCIDOS	DERECHOS ANULADOS	DERECHOS CANCELADOS	RECAUDACIÓN NETA	DERECHOS PENDIENTES DE COBRO A 31 DE DICIEMBRE
CÓDIGO	DESCRIPCIÓN							
TOTAL								



Patronato de Educación Infantil

Operaciones por Administración de Recursos por Cuenta de Otros Entes Públicos

Desarrollo de la Gestión

Fecha Obtención 01/08/2025

Pág. 1

EJERCICIO: 2024

DERECHOS ANULADOS

CONCEPTO		ANULACIÓN DE LIQUIDACIONES	DEVOLUCIÓN DE INGRESOS	TOTAL DERECHOS ANULADOS
CÓDIGO	DESCRIPCIÓN			
TOTAL				



DERECHOS CANCELADOS

CONCEPTO		COBROS EN ESPECIE	INSOLVENCIAS	PRESCRIPCIONES	OTRAS CAUSAS	TOTAL DERECHOS CANCELADOS
CÓDIGO	DESCRIPCIÓN					
TOTAL						



Operaciones por Administración de Recursos por Cuenta de Otros Entes Públicos
Desarrollo de la Gestión

DEVOLUCIONES DE INGRESOS

EJERCICIO 2024

CONCEPTO		PENDIENTES DE PAGO A 1 DE ENERO	MODIFICACIONES SALDO INICIAL Y ANULACIONES	RECONOCIDAS EN EL EJERCICIO	TOTAL DEVOLUCIONES RECONOCIDAS	PRESCRIPCIONES	PAGADAS EN EL EJERCICIO	PENDIENTES DE PAGO A 31 DE DICIEMBRE
CÓDIGO	DESCRIPCIÓN							
TOTAL								



ESTADO DE DEUDORES NO PRESUPUESTARIOS

DEUDORES

EJERCICIO: 2024

CUENTA	CONCEPTO		SALDO 1 DE ENERO	MODIFICACIONES SALDO INICIAL	CARGOS REALIZADOS EN EJERCICIO	TOTAL DEUDORES	ABONOS REALIZADOS EN EJERCICIO	DEUDORES PENDIENTES DE COBRO A 31 DE DICIEMBRE
	CÓDIGO	DESCRIPCIÓN						
TOTAL								



Patronato de Educación Infantil

Fecha Obtención 01/08/2025

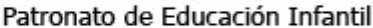
Pág. 1

ESTADO DE ACREEDORES NO PRESUPUESTARIOS

EJERCICIO: 2024

ACREEDORES

CUENTA	CONCEPTO		SALDO 1 DE ENERO	MODIFICACIONES SALDO INICIAL	ABONOS REALIZADOS EN EJERCICIO	TOTAL ACREEDORES	CARGOS REALIZADOS EN EJERCICIO	ACREEDORES PDTES. DE PAGO A 31 DE DICIEMBRE
	CÓDIGO	DESCRIPCIÓN						
1800	20220	FIANZAS RECIBIDAS A LARGO PLAZO	2.246,40		21.665,65	23.912,05		23.912,05
TOTAL CUENTA			2.246,40		21.665,65	23.912,05		23.912,05
4190	20500	OTROS ACREEDORES NO PRESUPUESTARIOS			23,58	23,58	23,58	
4190	20502	RETENCIONES Y EMBARGOS DE FACTURAS Y CERTIFICACIONES			3.257,93	3.257,93	3.257,93	
TOTAL CUENTA					3.281,51	3.281,51	3.281,51	
4751	20001	I.R.P.F. RETENCION TRABAJO PERSONAL	55.372,09		161.307,28	216.679,37	167.996,49	48.682,88
TOTAL CUENTA			55.372,09		161.307,28	216.679,37	167.996,49	48.682,88
4760	20030	CUOTA DEL TRABAJADOR A LA SEGURIDAD SOCIAL	45.497,93		362.322,11	407.820,04	397.474,09	10.345,95
TOTAL CUENTA			45.497,93		362.322,11	407.820,04	397.474,09	10.345,95
5610	20060	RETENCIONES JUDICIALES DE HABERES			34,35	34,35	34,35	
5610	20061	RET. Mº VICTORIA PIÑEDO	62,91		251,64	314,55	251,64	62,91
5610	20063	RET.JUDICIAL PALOMA GARCIA	531,60		1.807,48	2.339,08	1.864,99	474,09
5610	20066	RET. CUOTAS SINDICALES	57,75		272,70	330,45	272,70	57,75
TOTAL CUENTA			652,26		2.366,17	3.018,43	2.423,68	594,75
TOTAL			103.768,68		550.942,72	654.711,40	571.175,77	83.535,63



OPERACIONES NO PRESUPUESTARIAS DE TESORERÍA

Fecha Obtención 01/08/2025

Pág. 1

EJERCICIO: 2024

COBROS PENDIENTES DE APLICACIÓN

CUENTA	CONCEPTO		COBROS PDTES. DE APLICACIÓN A 1 DE ENERO	MODIFICACIONES SALDO INICIAL	COBROS REALIZADOS EN EJERCICIO	TOTAL COBROS PDTES. APLICACIÓN	COBROS APLICADOS EN EJERCICIO	COBROS PDTES. DE APLICACIÓN A 31 DE DICIEMBRE
	CÓDIGO	DESCRIPCIÓN						
5540	30002	INGRESOS EN CUENTAS OPERATIVAS PENDIENTE DE APLICACION			2.134.952,10	2.134.952,10	2.134.952,10	
5540	30009	PENDIENTE DE APLICACIÓN			4.234,45	4.234,45	4.234,45	
TOTAL CUENTA					2.139.186,55	2.139.186,55	2.139.186,55	
TOTAL					2.139.186,55	2.139.186,55	2.139.186,55	



OPERACIONES NO PRESUPUESTARIAS DE TESORERÍA

Fecha Obtención 01/08/2025
Pág. 1
EJERCICIO: 2024

PAGOS PENDIENTES DE APLICACIÓN

CUENTA	CONCEPTO		PAGOS PDTES. APLICACIÓN A 1 DE ENERO	MODIFICACIONES SALDO INICIAL	PAGOS REALIZADOS EN EJERCICIO	TOTAL PAGOS PDTES. APLICACIÓN	PAGOS APLICADOS EN EJERCICIO	PAGOS PDTES. DE APLICACIÓN A 31 DE DICIEMBRE
	CÓDIGO	DESCRIPCIÓN						
TOTAL								



CONTRATACIÓN ADMINISTRATIVA. PROCEDIMIENTOS DE ADJUDICACIÓN

TIPO DE CONTRATO	PROCEDIMIENTO ABIERTO			PROCEDIMIENTO RESTRINGIDO			PROCEDIMIENTO NEGOCIADO			DIÁLOGO COMPETITIVO	ADJUDICACIÓN DIRECTA	TOTAL
	MULTIPLIC. CRITERIO	ÚNICO CRITERIO	TOTAL	MULTIPLIC. CRITERIO	ÚNICO CRITERIO	TOTAL	CON PUBLICIDAD	SIN PUBLICIDAD	TOTAL			
- De Obras	576.049,03		576.049,03								31.863,10	607.912,13
- De suministro	31.341,42		31.341,42								82.280,04	113.621,46
- Patrimoniales												
- De gestión de servicios públicos												
- De servicios		2.831,40	2.831,40								84.899,63	87.731,03
- De concesion de obra publica												
- De colaboración entre el sector publico y el sector privado												
- De caracter administrativo especial												
- Otros											6.770,99	6.770,99
TOTAL	607.390,45	2.831,40	610.221,85								205.813,76	816.035,61



ESTADO DE VALORES RECIBIDOS EN DEPÓSITO
EJERCICIO: 2024

CONCEPTO	DESCRIPCIÓN	SALDO 1 DE ENERO	MODIFICACIONES SALDO INICIAL	DEPÓSITOS RECIBIDOS EN EJERCICIO	TOTAL DEPÓSITOS RECIBIDOS	DEPÓSITOS CANCELADOS	DEPÓSITOS PENDIENTES DE DEVOLUCIÓN A 31 DE DICIEMBRE
70904	OTROS DEPOSITOS	6.168,31			6.168,31		6.168,31
TOTAL		6.168,31			6.168,31		6.168,31



PRESUPUESTO DE GASTOS. EJERCICIO CORRIENTE

MODIFICACIONES DE CRÉDITO

EJERCICIO 2024

APLIC. PRESUPUESTARIA	DESCRIPCIÓN	CRÉDITOS EXTRAORD.	SUPLEMENTOS DE CRÉDITO	AMPLIACIONES DE CRÉDITO	TRANSFERENCIAS CRÉDITO		INCORPORACIÓN REMANENTES DE CRÉDITO	CRÉDITOS GENERADOS	BAJAS POR ANULACIÓN	AJUSTES POR PRORROGA	TOTAL MODIFICACIÓN
					POSITIVAS	NEGATIVAS					
65.323.131	RETRIBUCIONES PERSONAL LABORAL EVENTUAL					18.100,00					-18.100,00
65.323.623	MAQUINARIA, INSTALACIONES Y UTILLAJE				18.100,00						18.100,00
65.323.6250023	R.I MOBILIARIO Y ENSERES ESCOLARES						4.902,13				4.902,13
65.323.6260023	R.I. EQUIPOS PARA PROCESOS DE INFORMACIÓN.						6.815,58				6.815,58
65.323.6320023	R.I. ACONDICIONAMIENTO ESCUELAS INFANTILES						634.338,65				634.338,65
TOTAL					18.100,00	18.100,00	646.056,36				646.056,36



PRESUPUESTO DE GASTOS

REMANENTES DE CRÉDITO

EJERCICIO 2024

APLIC. PRESUPUESTARIA			DESCRIPCIÓN	REMANENTES COMPROMETIDOS			REMANENTES NO COMPROMETIDOS		
				INCORPORABLES	NO INCORPORABL	TOTAL	INCORPORABLES	NO INCORPORABLE	TOTAL
2024 65	323	12003	SUELDO GRUPO C1					-2.128,88	-2.128,88
2024 65	323	12006	TRIENIOS					29,46	29,46
2024 65	323	12100	COMPLEMENTO DE DESTINO					-1.112,65	-1.112,65
2024 65	323	12101	COMPLEMENTO ESPECÍFICO					-1.074,10	-1.074,10
2024 65	323	12103	OTRAS RETRIBUCIONES COMPLEMENTARIAS CARRERA PROFESIONAL					13.500,00	13.500,00
2024 65	323	130	RETRIBUCIONES PERSONAL LABORAL FIJO					115.597,13	115.597,13
2024 65	323	131	RETRIBUCIONES PERSONAL LABORAL EVENTUAL					102.371,89	102.371,89
2024 65	323	137	PLAN DE PENSIONES					-2.639,93	-2.639,93
2024 65	323	143	RETRIBUCIONES OTRO PERSONAL					1.121,19	1.121,19
2024 65	323	150	PRODUCTIVIDAD					4.391,68	4.391,68
2024 65	323	16000	SEGURIDAD SOCIAL PERSONAL					72.993,93	72.993,93
2024 65	323	16008	AYUDAS SANITARIAS					1.606,26	1.606,26
2024 65	323	162	FORMACIÓN Y PERFECCIONAMIENTO DEL PERSONAL					1.500,00	1.500,00
2024 65	323	16209	AYUDAS SOCIALES Y POR ESTUDIOS					-604,94	-604,94
2024 65	323	208	ARRENDAMIENTOS DE OTRO INMOVILIZADO MATERIAL.					-13.059,98	-13.059,98
2024 65	323	21200	REPARACION Y MANTENIMIENTO EDIFICIOS					11.630,86	11.630,86
2024 65	323	21201	MANTENIMIENTO DE JARDINES					1.284,65	1.284,65
2024 65	323	216	EQUIPAMIENTOS PARA PROCESOS DE INFORMACION					-3.496,35	-3.496,35
2024 65	323	22000	MATERIAL DE OFICINA					774,36	774,36
2024 65	323	22001	LIBROS Y REVISTAS					610,47	610,47
2024 65	323	22009	MATERIAL DIDACTICO ESCUELAS					1.854,89	1.854,89



PRESUPUESTO DE GASTOS

REMANENTES DE CRÉDITO

EJERCICIO 2024

APLIC. PRESUPUESTARIA			DESCRIPCIÓN	REMANENTES COMPROMETIDOS			REMANENTES NO COMPROMETIDOS		
				INCORPORABLES	NO INCORPORABL	TOTAL	INCORPORABLES	NO INCORPORABLE	TOTAL
2024	65	323	22102	SUMINISTRO PROPANO	9.457,46			-255,02	-255,02
2024	65	323	22104	VESTUARIO PERSONAL ESCUELAS				2.341,78	2.341,78
2024	65	323	22105	ALIMENTACION				30.467,41	30.467,41
2024	65	323	22106	MATERIAL SANITARIO				949,83	949,83
2024	65	323	22110	PRODUCTOS LIMPIEZA Y ASEO				2.658,31	2.658,31
2024	65	323	22199	OTROS SUMINISTROS				1.142,72	1.142,72
2024	65	323	224	PRIMAS SEGUROS				-2.053,77	-2.053,77
2024	65	323	22602	PUBLICIDAD Y PROPAGANDA				-107,12	-107,12
2024	65	323	22609	FIESTAS Y EXCURSIONES				1.749,54	1.749,54
2024	65	323	22699	OTROS GASTOS DIVERSOS				-932,10	-932,10
2024	65	323	22700	GASTOS LIMPIEZA				1.750,00	1.750,00
2024	65	323	22706	ESTUDIOS Y TRABAJOS TECNICOS				-7.748,12	-7.748,12
2024	65	323	22799	OTROS TRABAJOS REALIZADOS POR OTRAS EMPRESAS Y PROFES.				-4.821,85	-4.821,85
2024	65	323	233	OTRAS INDEMNIZACIONES				-1.161,14	-1.161,14
2024	65	323	359	OTROS GASTOS FINANCIEROS				400,00	400,00
2024	65	323	480	A FAMILIAS E INSTITUCIONES SIN FINES DE LUCRO				19.000,00	19.000,00
2024	65	323	623	MAQUINARIA, INSTALACIONES Y UTILLAJE			70,80		70,80
2024	65	323	6230021	R.I. MAQUINARIA, INSTALACIONES TECNICAS Y UTILLAJE					
2024	65	323	6230022	R.I MAQUINARIA, INSTALACIONES Y UTILLAJE					
2024	65	323	625	MOBILIARIO Y ENSERES ESCOLARES			1,00		1,00
2024	65	323	6250021	R.I. MOBILIARIO Y ENSERES ESCOLARES					
2024	65	323	6250022	R.I. MOBILIARIO Y ENSERES ESCOLARES					



PRESUPUESTO DE GASTOS

REMANENTES DE CRÉDITO

EJERCICIO 2024

APLIC. PRESUPUESTARIA			DESCRIPCIÓN	REMANENTES COMPROMETIDOS			REMANENTES NO COMPROMETIDOS		
				INCORPORABLES	NO INCORPORABL	TOTAL	INCORPORABLES	NO INCORPORABLE	TOTAL
2024	65	323	6250023					904,10	904,10
2024	65	323	626				1,00		1,00
2024	65	323	6260021						
2024	65	323	6260023					6.815,58	6.815,58
2024	65	323	629						
2024	65	323	632				615.000,00		615.000,00
2024	65	323	6320021						
2024	65	323	6320022						
2024	65	323	6320023					17.170,17	17.170,17
2024	65	323	641						
2024	65	323	6410022						
2024	65	323	830				3.350,00		3.350,00
2024	65	929	500					12.936,00	12.936,00
TOTAL				9.457,46		9.457,46	618.422,80	386.356,26	1.004.779,06



PRESUPUESTO DE INGRESOS. EJERCICIO CORRIENTE
PROCESO DE GESTIÓN

DERECHOS ANULADOS					EJERCICIO 2024
APLICACIÓN PRESUPUESTARIA	DESCRIPCIÓN	ANULACIÓN DE LIQUIDACIONES	APLAZAMIENTO Y FRACCIONAMIENTO	DEVOLUCIÓN DE INGRESOS	TOTAL DERECHOS ANULADOS
34200	PRECIO PUBLICO SERVICIO ESCOLAR	67,95		1.462,50	1.530,45
34201	PRECIO PUBLICO SERVICIO COMEDOR			6.962,75	6.962,75
TOTAL		67,95		8.425,25	8.493,20



Patronato de Educación Infantil

PRESUPUESTO DE INGRESOS. EJERCICIO CORRIENTE
PROCESO DE GESTIÓN

DERECHOS CANCELADOS

EJERCICIO 2024

APLICACIÓN PRESUPUESTARIA	DESCRIPCIÓN	COBROS EN ESPECIE	INSOLVENCIAS	OTRAS CAUSAS	TOTAL DERECHOS CANCELADOS
TOTAL					



Patronato de Educación Infantil

Fecha Obtención 01/08/2025

Pág. 1

**PRESUPUESTO DE INGRESOS. EJERCICIO CORRIENTE
PROCESO DE GESTIÓN**

RECAUDACIÓN NETA

EJERCICIO 2024

APLICACIÓN PRESUPUESTARIA	DESCRIPCIÓN	RECAUDACIÓN TOTAL	DEVOLUCIONES DE INGRESO	RECAUDACIÓN NETA
34200	PRECIO PUBLICO SERVICIO ESCOLAR	510.891,39	1.462,50	509.428,89
34201	PRECIO PUBLICO SERVICIO COMEDOR	49.298,75	6.962,75	42.336,00
38900	OTROS REINTEGROS DE OPERACIONES CORRIENTES			
398	INDEMNIZACIONES DE SEGUROS DE NO VIDA.	1.409,86		1.409,86
40000	TRANSFERENCIA CORRIENTE ENTIDAD LOCAL	1.550.945,00		1.550.945,00
52000	INTERESES DE DEPOSITOS CUENTAS BANCARIAS	22.400,00		22.400,00
70000	TRANSFERENCIA DE CAPITAL ENTIDAD LOCAL			
83000	REINTEGRO ANTICIPO PERSONAL.PRESTAMOS C. PLAZO	2.010,00		2.010,00
87000	PARA GASTOS GENERALES.			
87010	PARA GASTOS CON FINANCIACIÓN AFECTADA.			
TOTAL		2.136.955,00	8.425,25	2.128.529,75



Patronato de Educación Infantil

Fecha Obtención 01/08/2025
Pág. 1

**PRESUPUESTO DE INGRESOS. EJERCICIO CORRIENTE
PROCESO DE GESTIÓN**

DEVOLUCIONES DE INGRESOS

EJERCICIO 2024

APLIC. PRESUPUEST.	DESCRIPCIÓN	PENDIENTE DE PAGO A 1 DE ENERO	MODIFICACIONES AL SALDO INICIAL Y ANULACIONES	RECONOCIDAS EN EL EJERCICIO	TOTAL DEVOLUCIONES RECONOCIDAS	PRESCRIPCIONES	PAGADAS EN EL EJERCICIO	PENDIENTE DE PAGO A 31 DE DICIEMBRE
34200	PRECIO PUBLICO SERVICIO ESCOLAR			1.462,50	1.462,50		1.462,50	
34201	PRECIO PUBLICO SERVICIO COMEDOR	15,45		6.962,75	6.978,20		6.962,75	15,45
TOTAL		15,45		8.425,25	8.440,70		8.425,25	15,45



Patronato de Educación Infantil

Fecha Obtención 01/08/2025

Pág. 1

**PRESUPUESTO DE INGRESOS. EJERCICIO CORRIENTE
PROCESO DE GESTIÓN**

COMPROMISOS CONCERTADOS

EJERCICIO 2024

APLICACIÓN PRESUPUESTARIA	DESCRIPCIÓN	COMPROMISOS CONCERTADOS			COMPROMISOS REALIZADOS	COMPROMISOS PENDIENTES DE REALIZAR A 31 DE DICIEMBRE
		INCORPORADOS DE PTOS. CERRADOS	EN EL EJERCICIO	TOTAL		
TOTAL						



EJERCICIOS CERRADOS
OBLIGACIONES DE PRESUPUESTOS CERRADOS

EJERCICIO 2024

Aplic. Presupuestaria	Descripción	Obligaciones pendientes de pago a 1 de Enero	Modificaciones saldo inicial y anulaciones	Total Obligaciones	Prescripciones	Pagos realizados	Obligaciones pendientes de pago a 31 de Diciembre
2023.65.323.162	FORMACIÓN Y PERFECCIONAMIENTO DEL	25,00		25,00		25,00	
2023.65.323.208	ARRENDAMIENTOS DE OTRO INMOVILIZADO MATERIAL.	2.801,15		2.801,15		2.801,15	
2023.65.323.21200	REPARACION Y MANTENIMIENTO EDIFICIOS	4.027,01		4.027,01		4.027,01	
2023.65.323.21201	MANTENIMIENTO DE JARDINES	1.132,56		1.132,56		1.132,56	
2023.65.323.216	EQUIPAMIENTOS PARA PROCESOS DE INFORMACION	585,33		585,33		585,33	
2023.65.323.22009	MATERIAL DIDACTICO ESCUELAS	1.291,43		1.291,43		1.291,43	
2023.65.323.22102	SUMINISTRO PROPANO	1.689,85		1.689,85		1.689,85	
2023.65.323.22104	VESTUARIO PERSONAL ESCUELAS	2.409,08		2.409,08		2.409,08	
2023.65.323.22105	ALIMENTACION	3.288,25		3.288,25		3.288,25	
2023.65.323.22706	ESTUDIOS Y TRABAJOS TECNICOS	12.705,00		12.705,00		12.705,00	
2023.65.323.625	MOBILIARIO Y ENSERES ESCOLARES	947,67		947,67		947,67	
2023.65.323.632	ACONDICIONAMIENTO ESCUELAS INFANTILES	1.490,72		1.490,72		1.490,72	
		32.393,05		32.393,05		32.393,05	



PRESUPUESTO DE INGRESOS
DERECHOS A COBRAR DE PRESUPUESTOS CERRADOS

Fecha Obtención 01/08/2025

Pág. 1

DERECHOS PENDIENTES DE COBRO TOTALES

EJERCICIO 2024

APLICACIÓN PRESUPUESTARIA	DESCRIPCIÓN	DERECHOS PENDIENTES DE COBRO A 1 DE ENERO	MODIFICACIONES SALDO INICIAL	DERECHOS ANULADOS	DERECHOS CANCELADOS	RECAUDACIÓN	DERECHOS PENDIENTE DE COBRO A 31 DE DICIEMBRE
2002.34000	PRECIO PUBLICO SERVICIO ESCOLAR	8.770,40					8.770,40
2002.34001	PRECIO PUBLICO SERVICIO COMEDOR	6.699,07					6.699,07
2003.34000	PRECIO PUBLICO SERVICIO ESCOLAR	7.317,77					7.317,77
2003.34001	PRECIO PUBLICO SERVICIO COMEDOR	5.941,88					5.941,88
2004.34000	PRECIO PUBLICO SERVICIO ESCOLAR	10.051,67					10.051,67
2004.34001	PRECIO PUBLICO SERVICIO COMEDOR	9.341,60					9.341,60
2005.34000	PRECIO PUBLICO SERVICIO ESCOLAR	10.167,44					10.167,44
2005.34001	PRECIO PUBLICO SERVICIO COMEDOR	6.661,26					6.661,26
2006.34000	PRECIO PUBLICO SERVICIO ESCOLAR	10.108,45					10.108,45
2006.34001	PRECIO PUBLICO SERVICIO COMEDOR	8.752,40					8.752,40
2007.34000	PRECIO PUBLICO SERVICIO ESCOLAR	12.162,40					12.162,40
2007.34001	PRECIO PUBLICO SERVICIO COMEDOR	8.444,50					8.444,50
2008.34000	PRECIO PUBLICO SERVICIO ESCOLAR	22.041,78					22.041,78
2008.34001	PRECIO PUBLICO SERVICIO COMEDOR	11.987,61					11.987,61
2009.34200	PRECIO PUBLICO SERVICIO ESCOLAR	9.956,41					9.956,41



PRESUPUESTO DE INGRESOS
DERECHOS A COBRAR DE PRESUPUESTOS CERRADOS

Fecha Obtención 01/08/2025

Pág. 2

DERECHOS PENDIENTES DE COBRO TOTALES

EJERCICIO 2024

APLICACIÓN PRESUPUESTARIA	DESCRIPCIÓN	DERECHOS PENDIENTES DE COBRO A 1 DE ENERO	MODIFICACIONES SALDO INICIAL	DERECHOS ANULADOS	DERECHOS CANCELADOS	RECAUDACIÓN	DERECHOS PENDIENTE DE COBRO A 31 DE DICIEMBRE
2009.34201	PRECIO PUBLICO SERVICIO COMEDOR	7.397,39					7.397,39
2010.34200	PRECIO PUBLICO SERVICIO ESCOLAR	7.374,95					7.374,95
2010.34201	PRECIO PUBLICO SERVICIO COMEDOR	6.552,90					6.552,90
2011.34200	PRECIO PUBLICO SERVICIO ESCOLAR	7.253,12					7.253,12
2011.34201	PRECIO PUBLICO SERVICIO COMEDOR	5.381,35					5.381,35
2012.34200	PRECIO PUBLICO SERVICIO ESCOLAR	5.623,12					5.623,12
2012.34201	PRECIO PUBLICO SERVICIO COMEDOR	6.256,16					6.256,16
2013.34200	PRECIO PÚBLICO SERVICIO ESCOLAR	2.459,94					2.459,94
2013.34201	PRECIO PÚBLICO SERVICIO COMEDOR	8.307,91					8.307,91
2014.34200	PRECIO PÚBLICO SERVICIO ESCOLAR	3.654,80					3.654,80
2014.34201	PRECIO PÚBLICO SERVICIO COMEDOR	4.461,03					4.461,03
2015.34200	PRECIO PÚBLICO SERVICIO ESCOLAR	997,86					997,86
2015.34201	PRECIO PÚBLICO SERVICIO COMEDOR	3.020,50					3.020,50
2016.34200	PRECIO PÚBLICO SERVICIO ESCOLAR	10.859,44					10.859,44
2016.34201	PRECIO PÚBLICO SERVICIO COMEDOR	5.601,71					5.601,71



PRESUPUESTO DE INGRESOS
DERECHOS A COBRAR DE PRESUPUESTOS CERRADOS

Fecha Obtención 01/08/2025

Pág. 3

DERECHOS PENDIENTES DE COBRO TOTALES

EJERCICIO 2024

APLICACIÓN PRESUPUESTARIA	DESCRIPCIÓN	DERECHOS PENDIENTES DE COBRO A 1 DE ENERO	MODIFICACIONES SALDO INICIAL	DERECHOS ANULADOS	DERECHOS CANCELADOS	RECAUDACIÓN	DERECHOS PENDIENTE DE COBRO A 31 DE DICIEMBRE
2017.34200	PRECIO PÚBLICO SERVICIO ESCOLAR	906,50					906,50
2017.34201	PRECIO PÚBLICO SERVICIO COMEDOR	3.742,50					3.742,50
2018.34200	PRECIO PÚBLICO SERVICIO ESCOLAR	1.013,45					1.013,45
2018.34201	PRECIO PÚBLICO SERVICIO COMEDOR	3.731,94					3.731,94
2019.34200	PRECIO PÚBLICO SERVICIO ESCOLAR	62,95					62,95
2019.34201	PRECIO PÚBLICO SERVICIO COMEDOR	2.890,23					2.890,23
2020.34200	PRECIO PÚBLICO SERVICIO ESCOLAR	400,92					400,92
2020.34201	PRECIO PÚBLICO SERVICIO COMEDOR	2.833,98					2.833,98
2021.34200	PRECIO PUBLICO SERVICIO ESCOLAR	406,02					406,02
2021.34201	PRECIO PUBLICO SERVICIO COMEDOR	3.053,01					3.053,01
2022.34200	PRECIO PUBLICO SERVICIO ESCOLAR	2.236,18					2.236,18
2022.34201	PRECIO PUBLICO SERVICIO COMEDOR	3.048,17					3.048,17
2023.34200	PRECIO PUBLICO SERVICIO ESCOLAR	2.216,70		332,50			1.884,20
2023.34201	PRECIO PUBLICO SERVICIO COMEDOR	4.813,30				103,00	4.710,30
2023.70000	TRANSFERENCIA DE CAPITAL ENTIDAD LOCAL	22.443,64				22.443,64	



PRESUPUESTO DE INGRESOS
DERECHOS A COBRAR DE PRESUPUESTOS CERRADOS

Fecha Obtención 01/08/2025

Pág. 4

DERECHOS PENDIENTES DE COBRO TOTALES

EJERCICIO 2024

APLICACIÓN PRESUPUESTARIA	DESCRIPCIÓN	DERECHOS PENDIENTES DE COBRO A 1 DE ENERO	MODIFICACIONES SALDO INICIAL	DERECHOS ANULADOS	DERECHOS CANCELADOS	RECAUDACIÓN	DERECHOS PENDIENTE DE COBRO A 31 DE DICIEMBRE
2023.83000	REINTEGRO ANTICIPO PERSONAL.PRESTAMOS C. PLAZO	2.200,00				2.200,00	
TOTAL		289.606,31		332,50		24.746,64	264.527,17



PRESUPUESTO DE INGRESOS

Fecha Obtención 01/08/2025

DERECHOS A COBRAR DE PRESUPUESTOS CERRADOS

Pág. 1

DERECHOS ANULADOS

EJERCICIO 2024

APLICACIÓN PRESUPUESTARIA	DESCRIPCIÓN	ANULACIÓN DE LIQUIDACIONES	APLAZAMIENTO Y FRACCIONAMIENTO	TOTAL DERECHOS ANULADOS
2023.34200	PRECIO PUBLICO SERVICIO ESCOLAR	332,50		332,50
TOTAL		332,50		332,50



PRESUPUESTO DE INGRESOS

DERECHOS A COBRAR DE PRESUPUESTOS CERRADOS

DERECHOS CANCELADOS

						EJERCICIO
						2024
APLICACIÓN PRESUPUESTARIA	DESCRIPCIÓN	COBROS EN ESPECIE	INSOLVENCIAS	PRESCRIPCIONES	OTRAS CAUSAS	TOTAL DERECHOS CANCELADOS
TOTAL						



EJERCICIOS CERRADOS

Fecha Obtención 01/08/2025

Pág. 1

VARIACIÓN DE RESULTADOS PRESUPUESTARIOS DE EJERCICIOS ANTERIORES

	EJERCICIO 2024		
	TOTAL VARIACIÓN DERECHOS	TOTAL VARIACIÓN OBLIGACIONES	VARIACIÓN DE RESULTADOS PRESUPUESTARIOS DE EJERCICIOS ANTERIORES
- a) Operaciones corrientes	-332,50		-332,50
- b) Operaciones de capital			
1. TOTAL VARIACIÓN OPERACIONES NO FINANCIERAS (a+b)	-332,50		-332,50
- c) Activos financieros			
- d) Pasivos financieros			
2. TOTAL VARIACIÓN OPERACIONES FINANCIERAS (c+d)			
TOTAL (1+2)	-332,50		-332,50



EJERCICIOS POSTERIORES

COMPROMISOS DE GASTO CON CARGO A PRESUPUESTOS DE EJERCICIOS POSTERIORES

EJERCICIO 2024

APLIC. PRESUPUESTARIA	DESCRIPCIÓN	COMPROMISOS DE GASTOS ADQUIRIDOS CON CARGO AL PRESUPUESTO DEL EJERCICIO				
		2.025	2.026	2.027	2.028	AÑOS SUCESIVOS
2024.65.323.208	ARRENDAMIENTOS DE OTRO INMOVILIZADO MATERIAL.					
2024.65.323.21201	MANTENIMIENTO DE JARDINES	13.590,72	13.590,72	10.759,32		
2024.65.323.22102	SUMINISTRO PROPANO	16.963,83	512,33			
2024.65.323.22105	ALIMENTACION	46.996,49				
2024.65.323.22799	OTROS TRABAJOS REALIZADOS POR OTRAS EMPRESAS Y PROFES.					
2024.65.323.6230022	R.I MAQUINARIA, INSTALACIONES Y UTILLAJE					
2024.65.323.6250022	R.I. MOBILIARIO Y ENSERES ESCOLARES					
2024.65.323.6320022	R.I. EDIFICIOS Y OTRAS CONSTRUCCIONES					
2024.65.323.6410022	R.I. GASTOS EN APLICACIONES INFORMÁTICAS.					
TOTAL		77.551,04	14.103,05	10.759,32		



EJERCICIOS POSTERIORES

COMPROMISOS DE INGRESO CON CARGO A PRESUPUESTOS DE EJERCICIOS POSTERIORES

EJERCICIO 2024

APLICACIÓN PRESUPUESTARIA	DESCRIPCIÓN	COMPROMISOS DE INGRESOS CONCERTADOS IMPUTABLES AL EJERCICIO				
		2025	2026	2027	2028	AÑOS SUCESIVOS
TOTAL						



INFORMACIÓN PRESUPUESTARIA
EJECUCIÓN DE PROYECTOS DE GASTOS

Resumen de ejecución

Código Proyecto / Denominación	AÑO DE INICIO	DURACIÓN (años)	GASTO PREVISTO	GASTO COMPROMETIDO	OBLIGACIONES RECONOCIDAS			GASTO PENDIENTE DE REALIZAR	FINANCIACIÓN AFECTADA
					A 1 DE ENERO	EN EL EJERCICIO	TOTAL		
									NO
TOTAL									



PRESUPUESTO DE GASTOS. EJERCICIO CORRIENTE

EJERCICIO 2024

ANUALIDADES PENDIENTES

CÓDIGO DE PROYECTO	DENOMINACIÓN	GASTO PENDIENTE DE REALIZAR			
		2024	2025	2026	AÑOS SUCEIVOS
TOTAL					



GASTOS CON FINANCIACIÓN AFECTADA

DESVIACIONES DE FINANCIACIÓN							EJERCICIO 2024	
CÓDIGO DE GASTO	DESCRIPCIÓN	AGENTE FINANCIADOR		COEFICIENTE DE FINANCIACIÓN	DESVIACIONES DEL EJERCICIO		DESVIACIONES ACUMULADAS	
		TERCERO	APLICACIÓN PRESUPUESTARIA		POSITIVAS	NEGATIVAS	POSITIVAS	NEGATIVAS
TOTAL								



ESTADO DEL REMANENTE DE TESORERÍA

EJERCICIO 2024

CUENTAS	COMPONENTES	IMPORTES AÑO		IMPORTES AÑO ANTERIOR	
57,556	1. Fondos líquidos		2.117.557,47		2.147.985,09
	2. Derechos pendientes de cobro		893.237,58		289.606,31
430	+ del Presupuesto corriente	628.710,41		31.673,64	
431	+ de Presupuestos cerrados	264.527,17		257.932,67	
257,258,270,275,440,442, 449,456,470,471,472,537, 538,550,565,566	+ de Operaciones no presupuestarias				
	3. Obligaciones pendientes de pago		192.723,56		136.161,73
400	+ del Presupuesto corriente	109.187,93		32.393,05	
401	+ de Presupuestos cerrados				
165,166,180,185,410,414, 419,453,456,475,476,477, 502,515,516,521,550,560, 561	+ de Operaciones no presupuestarias	83.535,63		103.768,68	
	4. Partidas pendientes de aplicación				
554,559	- cobros realizados pendientes de aplicación definitiva				
555,5581,5585	+ pagos realizados pendientes de aplicación definitiva				
	I. Remanente de tesorería total (1 + 2 - 3 + 4)		2.818.071,49		2.301.429,67
2961,2962,2981,2982,49 00,4901,4902,4903,5961 ,5962,5981,5982	II. Saldos de dudoso cobro		269.431,07		264.962,67
	III. Exceso de financiación afectada				
	IV. Remanente de tesorería para gastos generales (I - II - III)		2.548.640,42		2.036.467,00



Acreeedores por operaciones devengadas.

EJERCICIO 2024

CUENTA	IMPORTE	OBSERVACIONES
TOTAL		



INDICADORES FINANCIEROS, PATRIMONIALES Y PRESUPUESTARIOS.
1. INDICADORES FINANCIEROS Y PATRIMONIALES

A) LIQUIDEZ INMEDIATA EJERCICIO 2024

FONDOS LÍQUIDOS (1)	PASIVO CORRIENTE (2)	LIQUIDEZ INMEDIATA (1/2)
2.117.557,47	168.826,96	12,54

B) LIQUIDEZ A CORTO PLAZO

DERECHOS PENDIENTES DE COBRO (2)	FONDOS LÍQUIDOS (1)	PASIVO CORRIENTE (3)	LIQUIDEZ A CORTO PLAZO ((1+2)/3)
893.237,58	2.117.557,47	168.826,96	17,83

C) LIQUIDEZ GENERAL

ACTIVO CORRIENTE (1)	PASIVO CORRIENTE (2)	LIQUIDEZ GENERAL (1/2)
2.741.363,98	168.826,96	16,24

D) ENDEUDAMIENTO POR HABITANTE

PASIVO CORRIENTE (1)	PASIVO NO CORRIENTE (2)	NÚMERO DE HABITANTES (3)	ENDEUDAMIENTO POR HABITANTE ((1+2)/3)
168.826,96	23.912,05	358720	0,54

E) ENDEUDAMIENTO

PASIVO CORRIENTE (1)	PASIVO NO CORRIENTE (2)	PATRIMONIO NETO (3)	ENDEUDAMIENTO ((1+2)/(1+2+3))
168.826,96	23.912,05	3.936.470,13	0,05

F) RELACIÓN DE ENDEUDAMIENTO

PASIVO CORRIENTE (1)	PASIVO NO CORRIENTE (2)	RELACIÓN DE ENDEUDAMIENTO (1/2)
168.826,96	23.912,05	7,06

G) CASH-FLOW

PASIVO NO CORRIENTE (1)	FLUJOS NETOS DE GESTIÓN (2)	PASIVO CORRIENTE (3)	CASH-FLOW ((1/2) + (3/2))
23.912,05	554.414,14	168.826,96	0,35

H) PERIODO MEDIO DE PAGO A ACREEDORES COMERCIALES

SUMATORIO DE NÚMERO DE DÍAS PERIODO DE PAGO X IMPORTE DE PAGO (1)	SUMATORIO DE IMPORTE DE PAGO (2)	PERIODO MEDIO DE PAGO A ACREEDORES COMERCIALES (1/2)
4.820.114,71	416.870,45	11,56

I) PERIODO MEDIO DE COBRO

SUMATORIO DE NÚMERO DE DÍAS PERIODO DE COBRO X IMPORTE DE COBRO (1)	SUMATORIO IMPORTE DE COBRO (2)	PERIODO MEDIO DE COBRO (1/2)
552.889,94	46.405,40	11,91



J) RATIOS DE LA CUENTA DEL RESULTADO ECONÓMICO PATRIMONIAL

1) ESTRUCTURA DE LOS INGRESOS

INGRESOS DE GESTIÓN ORDINARIA (1)	INGRESOS TRIBUTARIOS Y URBANÍSTICOS / (1)	TRANSFERENCIAS Y SUBVENCIONES RECIBIDAS / (1)	VENTAS Y PRESTACIÓN DE SERVICIOS / (1)	RESTO DE INGRESOS DE GESTIÓN ORDINARIA / (1)
2.730.190,16	0,00	0,80	0,20	0,00

2) ESTRUCTURA DE LOS GASTOS

GASTOS DE GESTIÓN ORDINARIA (1)	GASTOS DE PERSONAL / (1)	TRANSFERENCIAS Y SUBVENCIONES CONCEDIDAS / (1)	APROVISIONAMIENTOS / (1)	RESTO GASTOS DE GESTIÓN ORDINARIA / (1)
1.593.617,98	0,89	0,00	0,00	0,11

3) COBERTURA DE LOS GASTOS CORRIENTES

GASTOS DE GESTIÓN ORDINARIA (1)	INGRESOS DE GESTIÓN ORDINARIA (2)	COBERTURA DE LOS GASTOS CORRIENTES (1/2)
1.593.617,98	2.730.190,16	0,58



INDICADORES PRESUPUESTARIOS

DEL PRESUPUESTO CORRIENTE

EJERCICIO 2024

EJECUCIÓN DEL PRESUPUESTO DE GASTOS = OBLIGACIONES RECONOCIDAS NETAS / CRÉDITOS DEFINITIVOS		
EJECUCIÓN DEL PRESUPUESTO DE GASTOS	OBLIGACIONES RECONOCIDAS NETAS	CRÉDITOS DEFINITIVOS
0,69	2.240.265,84	3.254.502,36

REALIZACIÓN DE PAGOS = PAGOS LÍQUIDOS / OBLIGACIONES RECONOCIDAS NETAS		
REALIZACIÓN DE PAGOS	PAGOS LÍQUIDOS	OBLIGACIONES RECONOCIDAS NETAS
0,95	2.131.077,91	2.240.265,84

GASTO POR HABITANTE = OBLIGACIONES RECONOCIDAS NETAS / Nº DE HABITANTES		
GASTO POR HABITANTE	OBLIGACIONES RECONOCIDAS NETAS	Nº DE HABITANTES
6,25	2.240.265,84	358.720

INVERSION POR HABITANTE = OBLIGACIONES RECONOCIDAS NETAS (Cap. VI y VII) / Nº DE HABITANTES		
INVERSION POR HABITANTE	OBLIGACIONES RECONOCIDAS NETAS (Cap. VI y VII)	Nº DE HABITANTES
1,78	639.196,71	358.720

ESFUERZO INVERSOR = OBLIGACIONES RECONOCIDAS NETAS (Cap. VI y VII) / OBLIGACIONES RECONOCIDAS NETAS		
ESFUERZO INVERSOR	OBLIGACIONES RECONOCIDAS NETAS (Cap. VI y VII)	OBLIGACIONES RECONOCIDAS NETAS
0,29	639.196,71	2.240.265,84

EJECUCIÓN DEL PRESUPUESTO DE INGRESOS = DERECHOS RECONOCIDOS NETOS / PREVISIONES DEFINITIVAS		
EJECUCIÓN DEL PRESUPUESTO DE INGRESOS	DERECHOS RECONOCIDOS NETOS	PREVISIONES DEFINITIVAS
0,85	2.757.240,16	3.254.502,36

REALIZACIÓN DE COBROS = RECAUDACIÓN NETA / DERECHOS RECONOCIDOS NETOS		
REALIZACIÓN DE COBROS	RECAUDACIÓN NETA	DERECHOS RECONOCIDOS NETOS
0,77	2.128.529,75	2.757.240,16

AUTONOMÍA = DERECHOS RECONOCIDOS NETOS (de los cap I, II, III, V, VI, VIII y transferencias recibidas) / DERECHOS RECONOCIDOS NETOS TOTALES		
AUTONOMÍA	DERECHOS RECONOCIDOS NETOS (de los cap I, II, III, V, VI, VIII y transferencias recibidas)	DERECHOS RECONOCIDOS NETOS TOTALES
0,21	585.128,65	2.757.240,16

AUTONOMÍA FISCAL = DERECHOS RECONOCIDOS NETOS DE INGRESOS TRIBUTARIOS / DERECHOS RECONOCIDOS NETOS TOTALES		
AUTONOMÍA FISCAL	DERECHOS RECONOCIDOS NETOS DE INGRESOS TRIBUTARIOS	DERECHOS RECONOCIDOS NETOS TOTALES
0,00	0,00	2.757.240,16



INDICADORES PRESUPUESTARIOS

SUPERÁVIT (o DÉFICIT) POR HABITANTE = RESULTADO PRESUPUESTARIO AJUSTADO / Nº DE HABITANTES		
SUPERÁVIT (o DÉFICIT) POR HABITANTE	RESULTADO PRESUPUESTARIO AJUSTADO	Nº DE HABITANTES
1,44	516.974,32	358.720

DE PRESUPUESTO CERRADOS

REALIZACIÓN DE PAGOS = PAGOS / SALDO INICIAL DE OBLIGACIONES (+/- Modificaciones y Anulaciones)		
REALIZACIÓN DE PAGOS	PAGOS	SALDO INICIAL DE OBLIGACIONES (+/- Modificaciones y Anulaciones)
1,00	32.393,05	32.393,05

REALIZACIÓN DE COBROS = COBROS / SALDO INICIAL DE DERECHOS (+/- Modificaciones y Anulaciones)		
REALIZACIÓN DE COBROS	COBROS	SALDO INICIAL DE DERECHOS (+/- Modificaciones)
0,09	24.746,64	289.273,81

1. RESUMEN GENERAL DE COSTES DE LA ENTIDAD.

ELEMENTOS	Importe	%
COSTES DE PERSONAL		
Sueldos y Salarios		
Indemnizaciones		
Cotizaciones sociales a cargo del empleador		
Otros coste sociales		
Indemnizaciones por razón de servicio		
Transporte de personal		
ADQUISICIÓN DE BIENES Y SERVICIOS		
Coste de materiales de reprografía e imprenta		
Coste de otros materiales		
Adquisición de bienes de inversión		
Trabajos realizados por otras entidades		
SERVICIOS EXTERIORES		
Costes de investigación y desarrollo del ejercicio		
Arrendamientos y cánones		
Reparaciones y conservación		
Servicios de profesionales independientes		
Transportes		
Servicios bancarios y similares		
Publicidad, propaganda y relaciones públicas		
Suministros		
Comunicaciones		
Costes diversos		
TRIBUTOS		
Tributos		
COSTES CALCULADOS		
Amortizaciones		
COSTES FINANCIEROS		
Costes Financieros		
COSTES DE TRANSFERENCIAS		
Costes de Transferencias		
OTROS COSTES		
Otros Costes		
TOTAL		0,00 %

2. RESUMEN DEL COSTE POR ELEMENTOS DE LAS ACTIVIDADES.

ACTIVIDAD:

ELEMENTOS	Coste Directo	Coste Indirecto	TOTAL	%
TOTAL				0,00 %

3. RESUMEN DE COSTES POR ACTIVIDAD.

ACTIVIDADES	Importe	%
Total Costes Tratados		0,00 %

4. RESUMEN RELACIONANDO COSTES E INGRESOS DE LAS ACTIVIDADES.

ACTIVIDADES	Coste Total Actividad	Ingresos	Margen	% Cobertura
TOTAL				

1) INDICADORES DE EFICACIA

A) NUM. DE ACTUACIONES REALIZADAS / NUM. DE ACTUACIONES PREVISTAS

DESCRIPCIÓN DE LA ACTIVIDAD	NUM. DE ACTUACIONES REALIZADAS (1)	NUM. DE ACTUACIONES PREVISTAS (2)	VALOR INDICADOR (1/2)

1) INDICADORES DE EFICACIA

B) PLAZO MEDIO DE ESPERA PARA RECIBIR UN DETERMINADO SERVICIO PÚBLICO

DESCRIPCIÓN DE LA ACTIVIDAD	PLAZO MEDIO

1) INDICADORES DE EFICACIA

C) PORCENTAJE DE POBLACIÓN CUBIERTA POR UN DETERMINADO SERVICIO PÚBLICO

DESCRIPCIÓN DE LA ACTIVIDAD	PORCENTAJE POBLACIÓN

1) INDICADORES DE EFICACIA

D) NUM. DE ACTUACIONES EJERCICIO ACTUAL / NUM. DE ACTUACIONES EJERCICIOS ANTERIORES

DESCRIPCIÓN DE LA ACTIVIDAD	NUM. DE ACTUACIONES REALIZADAS EJERCICIO ACTUAL (1)	NUM. DE ACTUACIONES PREVISTAS EJERCICIO ACTUAL (2)	NUM. MEDIO DE ACTUACIONES REALIZADAS EJERCICIOS ANTERIORES (3)	NUM. MEDIO DE ACTUACIONES PREVISTAS EJERCICIOS ANTERIORES (4)	VALOR INDICADOR (1/2)/(3/4)

2) INDICADORES DE EFICIENCIA

A) COSTE DE ACTIVIDAD / NÚMERO DE USUARIOS

DESCRIPCIÓN DE LA ACTIVIDAD	COSTE DE LA ACTIVIDAD (1)	NÚMERO DE USUARIOS(2)	VALOR INDICADOR (1/2)

2) INDICADORES DE EFICIENCIA

B) COSTE REAL DE LA ACTIVIDAD / COSTE PREVISTO DE LA ACTIVIDAD

DESCRIPCIÓN DE LA ACTIVIDAD	COSTE REAL DE LA ACTIVIDAD (1)	COSTE PREVISTO DE LA ACTIVIDAD (2)	VALOR INDICADOR (1/2)

2) INDICADORES DE EFICIENCIA

C) COSTE DE LA ACTIVIDAD / NÚMERO DE UNIDADES EQUIVALENTES PRODUCIDAS

DESCRIPCIÓN DE LA ACTIVIDAD	COSTE DE LA ACTIVIDAD (1)	NÚMERO DE UNIDADES EQUIVALENTES PRODUCIDAS (2)	VALOR INDICADOR (1/2)

3) INDICADOR DE ECONOMÍA

FACTOR DE PRODUCCIÓN	PRECIO O COSTE DE ADQUISICIÓN DEL FACTOR DE PRODUCCIÓN 'X' (1)	PRECIO MEDIO DEL FACTOR DE PRODUCCIÓN 'X' EN EL MERCADO (2)	VALOR INDICADOR (1/2)
	0,00	0,00	0,00

4) INDICADOR DE MEDIOS DE PRODUCCIÓN

DESCRIPCIÓN DE LA ACTIVIDAD	COSTE DE PERSONAL (1)	NÚMERO DE PERSONAS EQUIVALENTES (2)	VALOR INDICADOR (1/2)



ESTADO DE CONCILIACIÓN BANCARIA

EJERCICIO: 2024

ENTIDAD BANCARIA (IBAN/BIC)	SALDO SEGÚN ENTIDAD BANCARIA (1)	COBROS CONTABILIZADOS POR LA ENTIDAD Y NO POR EL BANCO (2)	PAGOS CONTABILIZADOS POR LA ENTIDAD Y NO POR EL BANCO (3)	COBROS CONTABILIZADOS POR EL BANCO Y NO POR LA ENTIDAD (4)	PAGOS CONTABILIZADOS POR EL BANCO Y NO POR LA ENTIDAD (5)	SALDO CONCILIADO (6)=(1+2+5)-(3+4)	SALDO SEGUN LA ENTIDAD (7)	DIFERENCIA SALDOS (8)=(6-7)
ES-66-00817310640001472055	2.110.578,19		785.316,09			1.325.262,10	2.102.145,17	-776.883,07
ES-75-01825596900208000007	15.481,06					15.481,06	15.412,30	68,76
TOTAL	2.126.059,25		785.316,09			1.340.743,16	2.117.557,47	-776.814,31

BALANCE DE COMPROBACIÓN
(MEMORIA)

Fecha Obtención 01/08/2025 13:21:27

Pag. 1

CUENTA	DESCRIPCIÓN	SALDO INICIAL		MOVIMIENTOS		SALDO FINAL	
		DEUDOR	ACREEDOR	DEBE	HABER	DEUDOR	ACREEDOR
0000	Cuentas de control presupuestario. Presupuesto ejercicio corriente.			3.254.502,36	3.254.502,36		
0010	Presupuesto de gastos: créditos iniciales.			2.608.446,00	2.608.446,00		
0024	Presupuesto de gastos: modificaciones de crédito. Incorporaciones de remanentes de crédito.			646.056,36	646.056,36		
0030	Presupuesto de gastos: créditos definitivos. Créditos disponibles.			2.249.723,30	3.254.502,36		1.004.779,06
0031	Presupuesto de gastos: créditos definitivos. Créditos retenidos para gastar.			102.576,46	102.576,46		
0040	Presupuesto de gastos: gastos autorizados.			2.249.723,30	2.249.723,30		
0050	Presupuesto de gastos: gastos comprometidos.				2.249.723,30		2.249.723,30
0060	Presupuesto de ingresos: previsiones iniciales.			2.608.446,00	2.608.446,00		
0070	Presupuesto de ingresos: modificación de previsiones.			646.056,36	646.056,36		
0080	Presupuesto de ingresos: previsiones definitivas.			3.254.502,36		3.254.502,36	
1000	Patrimonio.		72.966,69				72.966,69
1200	Resultados de ejercicios anteriores.		2.442.315,39	332,50	267.016,77		2.708.999,66
1290	Resultado del ejercicio.		267.016,77	267.016,77			
1800	Fianzas recibidas a largo plazo.		2.246,40		21.665,65		23.912,05
2110	Inmovilizaciones materiales.Construcciones.	317.800,67				317.800,67	
2140	Inmovilizaciones materiales.Maquinaria y utillaje.	74.108,55				74.108,55	
2150	Inmovilizaciones materiales.Instalaciones técnicas y otras instalaciones.	180.892,15		18.030,20		198.922,35	

BALANCE DE COMPROBACIÓN
(MEMORIA)

Fecha Obtención 01/08/2025 13:21:27

Pag. 2

CUESTA	DESCRIPCIÓN	SALDO INICIAL		MOVIMIENTOS		SALDO FINAL	
		DEUDOR	ACREEDOR	DEBE	HABER	DEUDOR	ACREEDOR
2160	Inmovilizaciones materiales.Mobiliario.	148.670,01		3.998,03		152.668,04	
2170	Inmovilizaciones materiales.Equipos para procesos de información.	20.263,27				20.263,27	
2190	Inmovilizaciones materiales.Otro inmovilizado material.	259,18				259,18	
2310	Construcciones en curso. Inmovilizado material.	6.654,62		617.168,48		623.823,10	
4000	Acreedores presupuestarios.Operaciones de gestión.			1.544.464,54	1.596.419,13		51.954,59
4001	Acreedores presupuestarios.Otras cuentas a pagar.			4.650,00	4.650,00		
4003	Acreedores presupuestarios.Otras deudas.			581.963,37	639.196,71		57.233,34
4010	Acreedores presupuestarios.Operaciones de gestión.		29.954,66	29.954,66			
4013	Acreedores presupuestarios.Otras deudas.		2.438,39	2.438,39			
41310	Acreedores por operaciones Pendientes de Aplicar a Presupuesto. Operación de Gestión		2.801,15	2.801,15			
4180	Acreedores no presupuestarios.Operaciones de gestión.		15,45	8.425,25	8.425,25		15,45
4190	Acreedores no presupuestarios.Otros acreedores no presupuestarios.			3.281,51	3.281,51		
43000	Operaciones de gestión.Ingreso Directo			2.172.111,51	1.550.945,00	621.166,51	
43001	Operaciones de gestión.Autoliquidaciones			0,05	0,05		
43002	Operaciones de gestión.Ingreso sin contraido previo			515.329,05	515.329,05		
43003	Operaciones de gestión.Ingreso por Recibo			51.242,75	46.270,90	4.971,85	
43030	Otras inversiones financieras. Ingreso Directo			1.800,00	1.800,00		

BALANCE DE COMPROBACIÓN
(MEMORIA)

Fecha Obtención 01/08/2025 13:21:27

Pag. 3

CUENTA	DESCRIPCIÓN	SALDO INICIAL		MOVIMIENTOS		SALDO FINAL	
		DEUDOR	ACREEDOR	DEBE	HABER	DEUDOR	ACREEDOR
43032	Otras inversiones financieras. Ingreso sin contraído previo			22.400,00	22.400,00		
43033	Otras inversiones financieras. Ingreso por Recibo			2.850,00	210,00	2.640,00	
43100	Operaciones de gestión. Ingreso Directo	37.243,29			22.443,64	14.799,65	
43103	Operaciones de gestión. Ingreso por Recibo	250.163,02			103,00	250.060,02	
43130	Otras inversiones financieras.Ingreso Directo	2.200,00			2.200,00		
43300	Derechos anulados de presupuesto corriente.Operaciones de gestión.				67,95		67,95
4339	Derechos anulados de presupuesto corriente.Por devolución de ingresos.				8.425,25		8.425,25
43400	Derechos anulados de presupuestos cerrados.Operaciones de gestión.				332,50		332,50
4370	Deudores presupuestarios.Devolución de ingresos.			8.425,25		8.425,25	
4751	Hacienda Pública, acreedor por retenciones practicadas.		55.372,09	167.996,49	161.307,28		48.682,88
4760	Seguridad Social.		45.497,93	397.474,09	362.322,11		10.345,95
4900	Deterioro de valor de créditos.Operaciones de gestión.		264.962,67	264.962,67	269.431,07		269.431,07
5420	Créditos a corto plazo por enajenación de inmovilizado.	3.810,00		4.650,00		8.460,00	
5440	Créditos a corto plazo al personal.		3.810,00		4.650,00		8.460,00
5540	Cobros pendientes de aplicación.			2.139.186,55	2.139.186,55		
5570	Formalización.			533.602,98	533.602,98		
5580	Provisiones de fondos para pagos a justificar pendientes de justificación.			1.671,62	1.671,62		
5584	Libramientos para pagos a justificar.			1.950,00	1.950,00		

BALANCE DE COMPROBACIÓN
(MEMORIA)

Fecha Obtención 01/08/2025 13:21:27

Pag. 4

CUENTA	DESCRIPCIÓN	SALDO INICIAL		MOVIMIENTOS		SALDO FINAL	
		DEUDOR	ACREEDOR	DEBE	HABER	DEUDOR	ACREEDOR
5610	Fianzas y depósitos recibidos y constituidos a corto plazo.Depósitos recibidos a corto plazo.		652,26	2.423,68	2.366,17		594,75
5710	Efectivo y activos líquidos equivalentes.Bancos e instituciones de crédito. Cuentas operativas.	2.147.985,09		2.179.319,76	2.209.747,38	2.117.557,47	
5750	Efectivo y activos líquidos equivalentes.Bancos e instituciones de crédito. Pagos a justificar.			1.950,00	1.950,00		
6210	Servicios exteriores.Arrendamientos y cánones.			22.838,83		22.838,83	
6220	Servicios exteriores.Reparaciones y conservación.			42.180,84		42.180,84	
6230	Servicios exteriores.Servicios de profesionales independientes.			18.598,12		18.598,12	
6250	Servicios exteriores.Primas de seguros.			9.853,77		9.853,77	
6270	Servicios exteriores.Publicidad, propaganda y relaciones públicas.			3.607,12		3.607,12	
6280	Servicios exteriores.Suministros.			64.637,51		64.637,51	
6290	Servicios exteriores.Comunicaciones y otros servicios.			17.654,83		17.654,83	
6400	Gastos de personal y prestaciones sociales.Sueldos y salarios.			1.075.801,28		1.075.801,28	
6420	Gastos de personal y prestaciones sociales.Cotizaciones sociales a cargo del empleador.			330.199,81		330.199,81	
6430	Gastos de personal y prestaciones sociales.Aportaciones a sistemas complementarios de pensiones.			2.640,93		2.640,93	
6440	Gastos de personal y prestaciones sociales.Otros gastos sociales.			5.604,94		5.604,94	
6983	Pérdidas por deterioro de créditos a otras entidades.			269.431,07		269.431,07	
7410	Precios públicos por prestación de servicios o realización de actividades.			8.493,20	565.161,99		556.668,79

BALANCE DE COMPROBACIÓN
(MEMORIA)

CUENTA	DESCRIPCIÓN	SALDO INICIAL		MOVIMIENTOS		SALDO FINAL	
		DEUDOR	ACREEDOR	DEBE	HABER	DEUDOR	ACREEDOR
7500	Transferencias.De la entidad o entidades propietarias.				775.472,50		775.472,50
7501	Transferencias.Del resto de entidades.				1.396.639,01		1.396.639,01
7620	Ingresos de créditos.				22.400,00		22.400,00
7770	De activos no corrientes, de gestión ordinaria y excepcionales. Otros ingresos.				1.409,86		1.409,86
7983	Reversión del deterioro de créditos a otras entidades.				264.962,67		264.962,67
TOTAL		3.190.049,85	3.190.049,85	31.045.446,05	31.045.446,05	9.533.477,32	9.533.477,32